



CONGRESO

ESTADO DE MÉXICO



INESLE

INSTITUTO
DE ESTUDIOS
LEGISLATIVOS

108. Tonatico





Porcentaje de la población
total del Estado:

0.08%

(peso estatal)

Posición respecto al número de
habitantes:

111/125

(lugar estatal)

Población

12,912

personas

Hombres

6,235

48.3%

Mujeres

6,677

51.7%

Pirámide poblacional

85 años o más

80 - 84 años

75 - 79 años

70 - 74 años

65 - 69 años

60 - 64 años

55 - 59 años

50 - 54 años

45 - 49 años

40 - 44 años

35 - 39 años

30 - 34 años

25 - 29 años

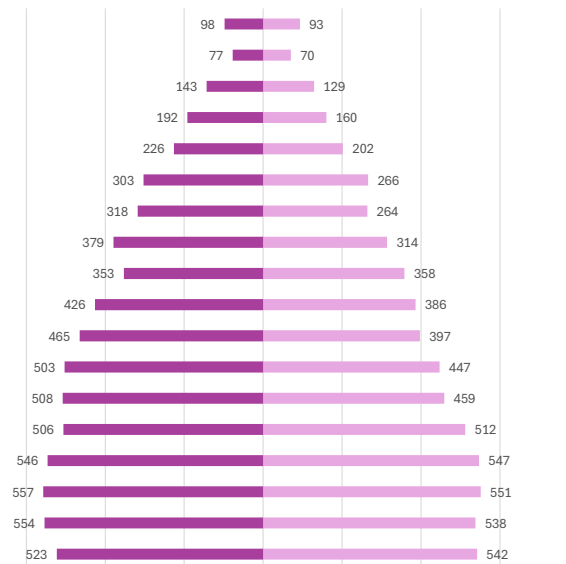
20 - 24 años

15 - 19 años

10 - 14 años

5 - 9 años

0 - 4 años



■ Mujeres ■ Hombres

Capítulo 9000 Deuda Pública	\$3,376
Capítulo 8000 Participaciones y aportaciones	\$-
Capítulo 7000 Inversiones financieras	\$-
Capítulo 6000 Inversión Pública	\$32,259
Capítulo 5000 Bienes Muebles	\$1,534
Capítulo 4000 Transferencias y asignaciones	\$13,481
Capítulo 3000 Servicios generales	\$18,980
Capítulo 2000 Materiales y suministros	\$12,191
Capítulo 1000 Servicios personales	\$54,477

39.97%

Del total de egresos de la cuenta pública

Capítulo 1000

Servicios personales



Total de egresos

\$136,297.53

Capítulo 9000 Deuda Pública	\$3,273.0
Capítulo 8000 Participaciones y aportaciones	\$-
Capítulo 7000 Inversiones financieras	\$-
Capítulo 6000 Inversión Pública	\$36,721.5
Capítulo 5000 Bienes Muebles	\$661.7
Capítulo 4000 Transferencias y asignaciones	\$15,896.1
Capítulo 3000 Servicios generales	\$24,241.1
Capítulo 2000 Materiales y suministros	\$5,861.9
Capítulo 1000 Servicios personales	\$65,438.5










43.03%

Del total de egresos de la cuenta pública







Capítulo 1000
Servicios personales


Total de egresos
\$
152,093.66





Servicios básicos de vivienda

	Viviendas que no disponen de internet	55.36%
	Viviendas que no disponen de teléfono fijo	6.94%
	Viviendas que no disponen computadora	71.15%
	Viviendas que no disponen de agua	3.91%
	Viviendas que no disponen de drenaje ni sanitario	3.28%
	Viviendas que no disponen de electricidad	0.05%
	Viviendas que no disponen de lavadora	33.34%
	Viviendas que no disponen de refrigerador	11.08%
	Viviendas con piso de tierra	1.22%

Composición Social

	Población originaria	8.71%
	Población hablante de lengua indígena	0.24%
	Población económicamente activa	48.75%
	Población con alguna limitación o discapacidad	13.85%
	Población afiliada con alguna institución de salud	79.54%
	Hogares con jefa de familia	27.80%

Rezago educativo

	Años promedio de escolaridad	8.72
	Población analfabeta	3.43%
	Población de entre 6 y 11 años que no asiste a la escuela	0.26%
	Población con educación básica incompleta	12.41%

Índice de Desarrollo Humano (IDH)

(Grado de progreso del municipio en factores sanitarios, educativos y económicos)



0.748



Subíndice de Educación (SE)

(Calidad de vida a través de la educación)

0.623

MEDIO

Subíndice de Ingreso (SI)

(Obtención de recursos para gozar de una vida digna mediante el ingreso bruto Per cápita)



0.733

ALTO



Ingreso Corriente Total Per Cápita

3,184 (Promedio de ingreso que recibe una persona para subsistir)



Subíndice de Salud (SS)

(Esperanza de vida al nacer)



0.915

MUY ALTO



Índice de Rezago Social

-0.77 (Medida que agrega variables de educación, salud y vivienda en el hogar)

Grado de Rezago Social

Muy bajo





LA VIDA Y LA INTEGRIDAD



Femicidio

0.00



Homicidio doloso

0.00



Homicidio culposo

21.11



Lesiones dolosas

147.80

EL PATRIMONIO



Robo de vehículo

42.23



Robo a casa habitación

63.34



Robo de negocio

0.00



Robo a transeúnte total

21.11



Robo en transporte público

0.00



Robo con violencia

28.15



Extorsión

28.15



Tonatico

Incidencia delictiva

Datos del Sistema Estatal de Seguridad Pública, enero-octubre 2024
(casos por cada 100 mil habitantes)

La familia



Violencia familiar

63.34

La libertad personal



Secuestro

0.00

La sociedad



Trata de personas

0.00

La libertad y la seguridad social



Violación

0.00

Otros



Narcomenudeo

7.04



La vida y la integridad

Años	2020	2021	2022	2023	2024
Feminicidios	0.00	14.16	0.00	0.00	0.00
Homicidios dolosos	44.25	29.17	7.21	7.12	0.00
Lesiones culposas	36.88	14.58	0.00	14.25	21.11
Lesiones dolosas	199.13	233.34	209.04	156.70	147.80



Presidencia



Cesar Hernando Fuentes Domínguez

Sindicatura

Brenda Guadarrama Beltrán
MC

Regidurías

Issachar Sandoval Rivera	MC
Anahí Jaramillo Domínguez	MC
Diego Tomás López López	MC
María Guadalupe López García	MC
Mayra Morales Gómez	PAN-PRI-PRD-NAEM
Araceli Guadarrama Vázquez	PVEM-PT-morena
Juan Gordillo Acosta	PAN-PRI-PRD-NAEM

**Partido
político**

MC



Diputaciones locales

Distrito Local	Cabecera Local	Diputación	Grupo parlamentario
9	Tejupilco de Hidalgo	Gloria Vanessa Linares Zetina	PVEM

Diputaciones federales

Dtto. Federal	Cabecera Federal	Diputación	Grupo parlamentario
35	Tenancingo De Degollado	Arturo Roberto Hernández Tapia	morena